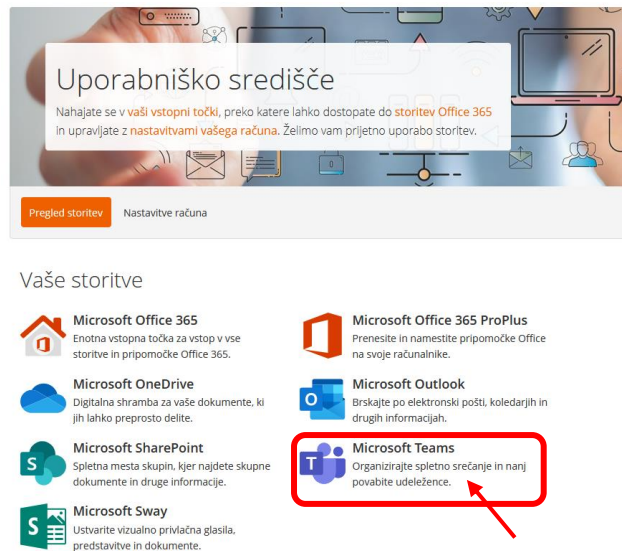


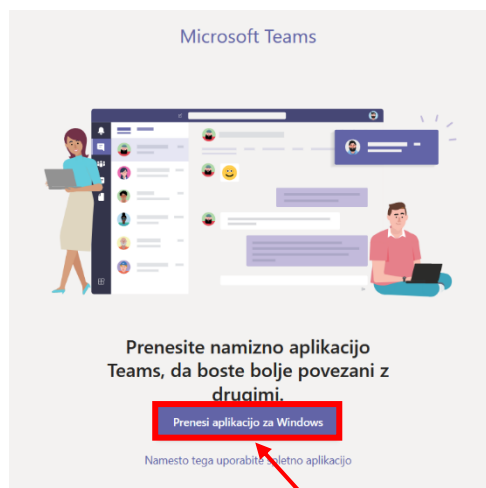
MICROSOFT TEAMS

NAVODILA ZA NAMESTITEV IN OSNOVNO UPORABO

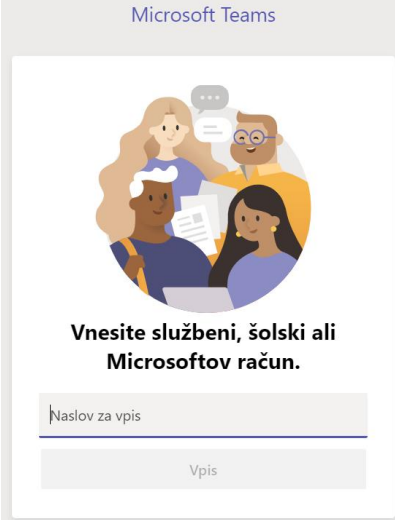
1. Prijavite se v Oblak 365.
2. V seznamu storitev izberete **MS Teams**:



3. Prenesete aplikacijo Microsoft Teams:



4. Ko se aplikacija prenese, jo dvokliknite, da se namesti v računalnik. Zagnala se bo sama od sebe in vam prikazala prijavno stran. Ponovno se vpišite z vašimi podatki.



Microsoft Teams

Vnesite službeni, šolski ali Microsoftov račun.

Naslov za vpis

Vpis

Osnovna uporabo aplikacije:

<https://support.microsoft.com/sl-si/office/izobra%C5%BEevalni-videoposnetki-za-microsoft-teams-4f108e54-240b-4351-8084-b1089f0d21d7>